

Regiongemensam elevenkät 2021

**Skolrapport för:
Klarebergsskolan
Åk 5**

Innehållsförteckning



GÖTEBORGS
REGIONEN



ENKÄTFABRIKEN

Om undersökningen	3
Förklaring prioriteringsmatris	5
Bakgrundsfrågor	6
Frågeområden	7
Jämförelse frågeområden	8
Frågeområden per kön	9
Jämförelsevärde per frågeområde	10
Resultat per fråga och prioriteringsmatriser	12
Frågeområde per enhet	31
Frekvenstabeller	35

Om undersökningen



GÖTEBORGS
REGIONEN



Bakgrund

Göteborgsregionens medlemskommuner har sedan 2011 haft möjlighet att genomföra regiongemensamma elevenkäter. Den gemensamma undersökningen omfattar årligen medlemskommunernas grundskoleelever i årskurs 2. Från 2017 genomförs elevenkäten för grundskolans årskurs 5 och 9 (tidigare årskurs 8) samt gymnasieskolans år 2.

I Göteborgs kommun har undersökningen genomförts i åk 2, åk 5 och åk 9 i grund- och grundsärskola, i år 2 i gymnasiet och gymnasiesärskola samt i IM åk 1-3. I årets undersökning är det kommunerna Ale, Alingsås, Göteborg, Kungälv, Lerum och Partille som genomför undersökningen i årskurs 5.

Metod

Undersökningen genomfördes mellan 22 februari och 26 mars. Svarsinsamlingen har skett under lektionstid genom en webbenkät. Inloggningsuppgifter har skickats ut till skolorna och varje elev har fått en kod för genomförandet. Elever i årskurs 1-6 har fått en unik inloggningskod som delats ut på inloggningskort. Elever i årskurs 7-9 i grundskolan samt i gymnasiet har fått en klassspecifik kod som har distribuerats till skolorna via mejl. Denna metod valdes då distansundervisning förekom i högstadiet och gymnasiet på grund av spridningen av covid-19.

Redovisning och beräkningar

Frågornas svarsalternativ är Stämmer helt och hållet, Stämmer delvis, Stämmer ganska dåligt, Stämmer inte alls samt Vet ej. Då en del frågor ställts så att Stämmer helt och hållet är det minst positiva värdet, redovisas svarsalternativen i rapporten som Positiv - Negativ. För varje fråga redovisas svarsandelar och ett beräknat indexvärde där det bästa alternativet ges 100 poäng och det sämsta alternativet ges 0 poäng. Indexvärdet kan alltså anta värdet 0-100. I de fall det går redovisas även indexvärde bakåt i tiden. Maskinella avrundningar förekommer i rapporten.

För att säkra respondenternas anonymitet redovisas inga frågor där antalet svarande är färre än sju.

Om undersökningen



GÖTEBORGS
REGIONEN



ENKÄTFABRIKEN

Svarsfrekvens

Rapporten gäller **Klarebergsskolan** och bygger på svar från **96** elever av vilket ger en svarsfrekvens om **%**.

Årets svarsfrekvens kan vara påverkad av lägre närvaro på skolorna i samband med covid-19.

Förklaring prioriteringsmatris



GÖTEBORGS
REGIONEN



ENKÄTFABRIKEN



Genom att mäta sambandet mellan olika frågor i undersökningen och den generella nöjdheten skapas en bild av vad som har störst effekt på elevernas generella uppfattning och nöjdheten med skolan och vad som därför är viktigast att prioritera i ett förändringsarbete.

Matrisen är indelad i fyra olika fält. I det blå fältet finns de frågor med hög nöjdhet men låg påverkan på den generella nöjdheten. Dessa bör man sträva efter att bevara på en god nivå men de är inte högst prioriterade. Det gula fältet inrymmer de frågor som har låg nöjdhet men liten påverkan på den generella nöjdheten. Dessa bör man sträva efter att förbättra men de är inte högst prioriterade.

Det gröna fältet är värden med hög nöjdhet och hög påverkan på den generella nöjdheten. Dessa värden bör man prioritera att bevara på en god nivå alternativt utveckla för att höja nöjdheten ytterligare. Det orangea fältet inrymmer frågor med låg nöjdhet och stor påverkan på den generella nöjdheten. Det är dessa som bör ges högst prioritet i kommande förändringsarbete.

Prioriteringsmatriser visas enbart för de rapporter där antal svarande är 30 elever eller fler.

Bakgrundsfrågor

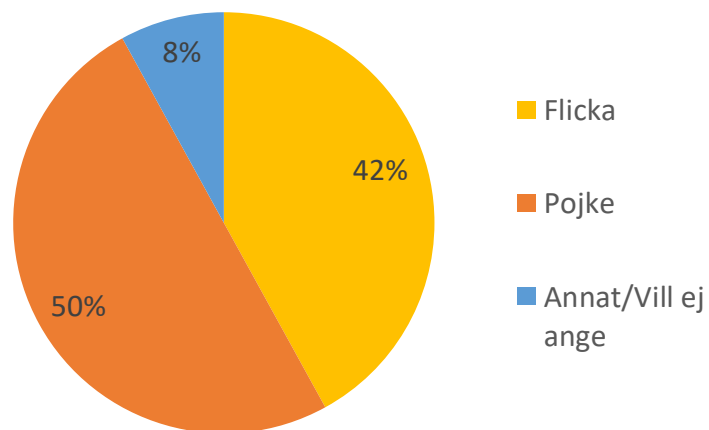


GÖTEBORGS
REGIONEN



ENKÄTFABRIKEN

Är du...



Frågeområden



GÖTEBORGS
REGIONEN



ENKÄTFABRIKEN

Nedan visas vilka frågor som ingår i respektive frågeområde.

Veta vad som krävs

Mina lärare förklarar vad vi ska göra i skolarbetet så att jag förstår

Stimulans

Skolarbetet är intressant

Skolarbetet är roligt

Skolarbetet gör mig så nyfiken att jag får lust att lära mig mer

Tillit till elevens förmåga

Jag kan nå kunskapskraven i skolan om jag försöker

Anpassning efter elevens behov

Skolarbetet är för svårt för mig

Mina lärare hjälper mig i skolarbetet när jag behöver det

Utmaningar

Jag kan få svårare uppgifter om jag vill

I min skola finns det extrauppgifter när man är klar

Grundläggande värden i skolan

Mina lärare är rättvisa mot oss elever

I min skola respekterar vi varandra

Delaktighet och inflytande

På lektionerna är vi elever med och påverkar på vilket sätt vi ska arbeta med olika skoluppgifter

Ordningsregler

Mina lärare ser till att ordningsreglerna på skolan följs

I min skola följer vi de ordningsregler som finns

Studiero

Jag har studiero på lektionerna

På lektionerna stör andra elever ordningen i klassrummet

Trygghet

I min skola finns det elever som jag är rädd för

I min skola finns det vuxna som jag är rädd för

Jag känner mig trygg i skolan

Förhindra kränkingar

Jag vet vem på skolan jag kan prata med om någon har varit elak mot en elev

De vuxna på skolan reagerar om de får reda på att någon har varit elak mot en elev

Elevhälsa

Elevhälsogruppen i min skola frågar oss elever hur vi har det i skolan och hemma

Skola och framtid

I min skola pratar vi om olika yrken jag kan jobba med när jag blir vuxen

Nöjdhet

Jag är nöjd med min skola som helhet

Jämförelse frågeområden



GÖTEBORGS
REGIONEN



ENKÄTFABRIKEN

Indexvärde för respektive frågeområde. Det lägsta möjliga värdet är 0 och det högsta möjliga värdet är 100. Vet ej har exkluderats ur indexvärdet. I de fall det går redovisas även indexvärde bakåt i tiden.

	2019	2020	2021	Göteborg	Göteborgsregionen
Veta vad som krävs			75	83	83
Stimulans			52	61	61
Tillit till elevens förmåga			86	87	87
Anpassning efter elevens behov			81	82	82
Utmaningar			68	77	79
Argumentation och kritiskt tänkande			64	74	75
Grundläggande värden i skolan			69	73	74
Delaktighet och inflytande			59	64	64
Ordningsregler			66	72	73
Studiero			38	50	51
Trygghet			79	82	83
Förhindra kränkingar			79	78	80
Elevhälsa			60	69	70
Skola och framtid			29	48	46
Nödighet			70	71	72

Frågeområden per kön



GÖTEBORGS
REGIONEN



ENKÄTFABRIKEN

Indexvärde för respektive frågeområde per kön.

	Total	Pojke	Flicka
Veta vad som krävs	75	74	78
Stimulans	52	54	52
Tillit till elevens förmåga	86	92	81
Anpassning efter elevens behov	81	85	77
Utmaningar	68	73	65
Argumentation och kritiskt tänkande	64	67	60
Grundläggande värden i skolan	69	66	74
Delaktighet och inflytande	59	62	54
Ordningsregler	66	67	68
Studiero	38	43	32
Trygghet	79	79	80
Förhindra kränkingar	79	81	79
Elevhälsa	60	59	63
Skola och framtid	29	35	22
Nödjhet	70	72	70

Jämförelsevärde per frågeområde

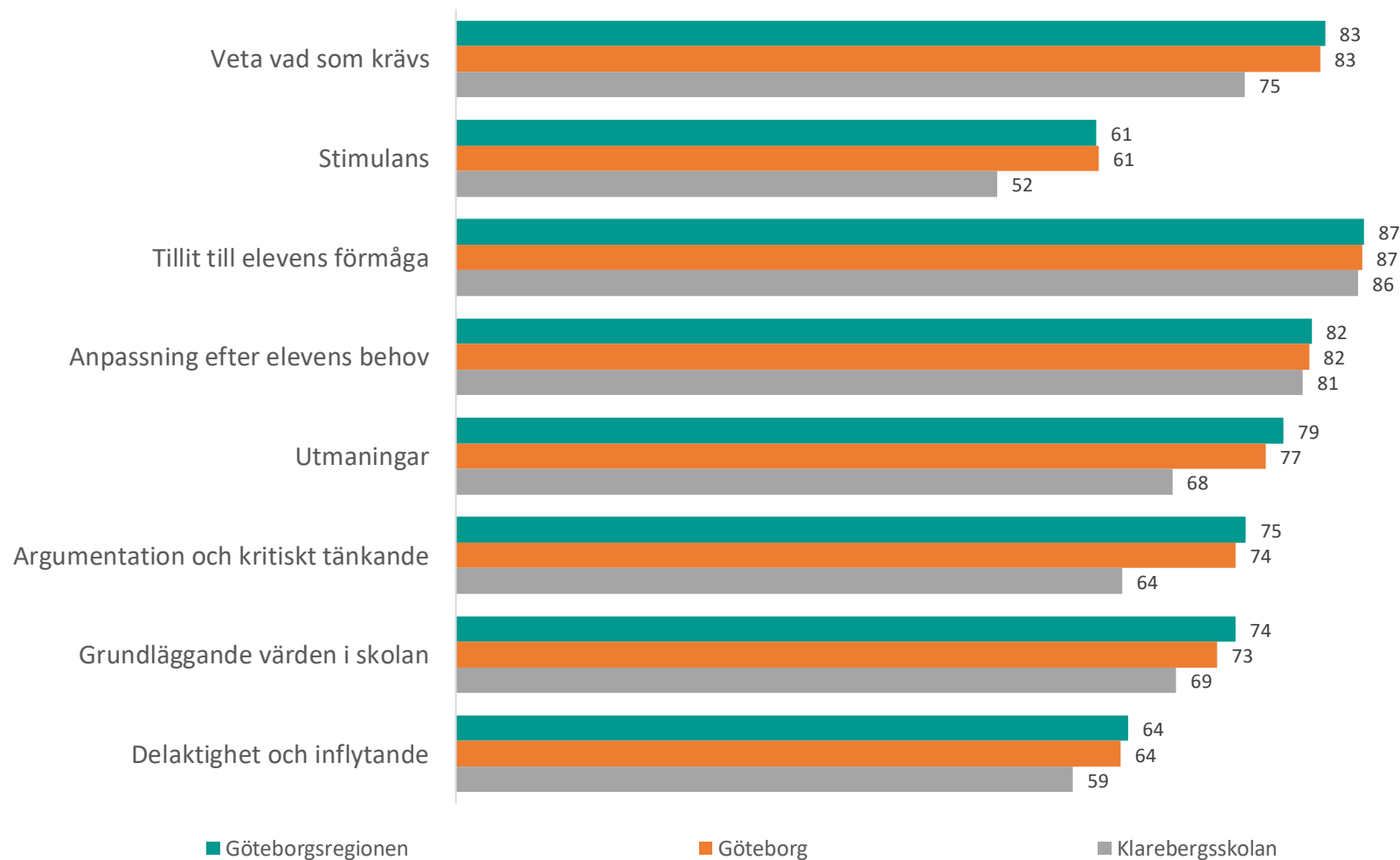


GÖTEBORGS
REGIONEN



ENKÄTFABRIKEN

Nedan visas indexvärdet för varje frågeområde 2021. Det lägsta möjliga värdet är 0 och det högsta möjliga värdet är 100. Vet ej har exkluderats ur indexvärdet. Jämförelse görs mellan det egna värdet och värden för överliggande nivåer.



Jämförelsevärde per frågeområde

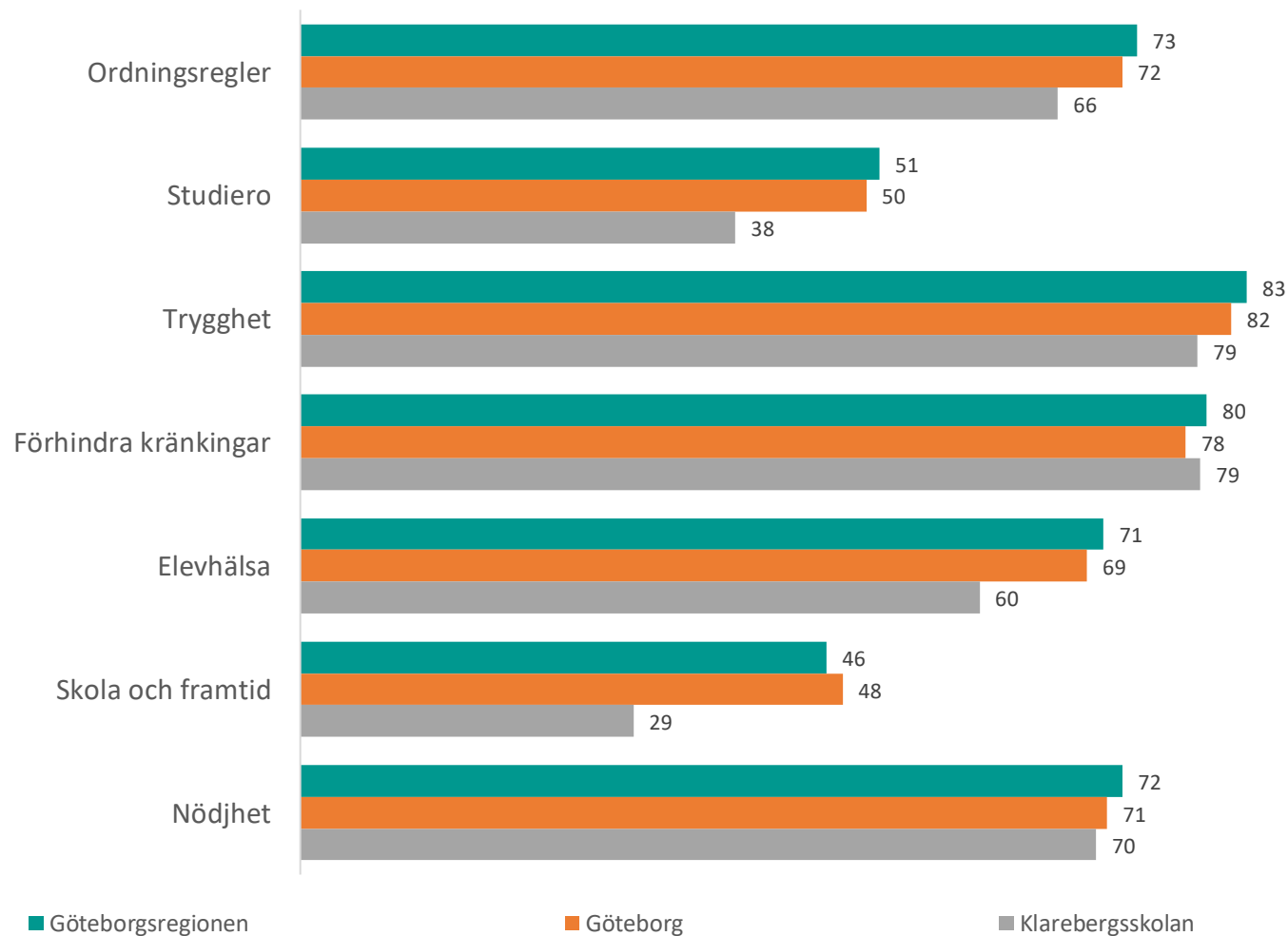


GÖTEBORGS
REGIONEN



ENKÄTFABRIKEN

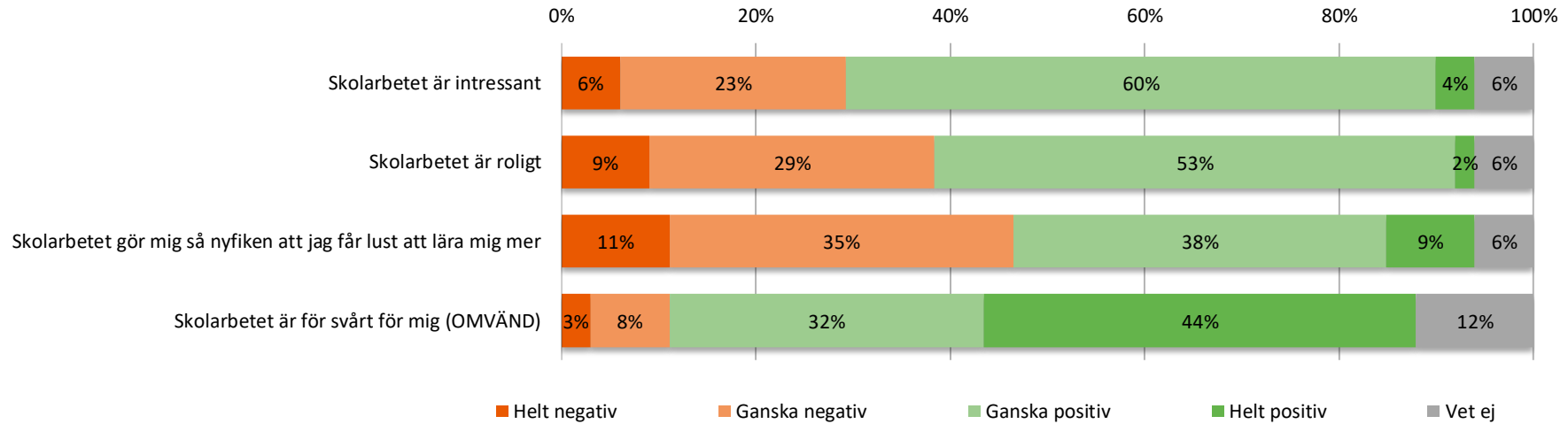
Nedan visas indexvärdet för varje frågeområde 2021. Det lägsta möjliga värdet är 0 och det högsta möjliga värdet är 100. Vet ej har exkluderats ur indexvärdet. Jämförelse görs mellan det egna värdet och värden för överliggande nivåer.



Resultat per fråga



Om skolarbetet



	2019	2020	2021	Göteborg	Göteborgsregionen
Skolarbetet är intressant			56	66	66
Skolarbetet är roligt			50	60	60
Skolarbetet gör mig så nyfiken att jag får lust att lära mig mer			49	58	58
Skolarbetet är för svårt för mig (OMVÄND)			78	77	77

Prioriteringsmatris

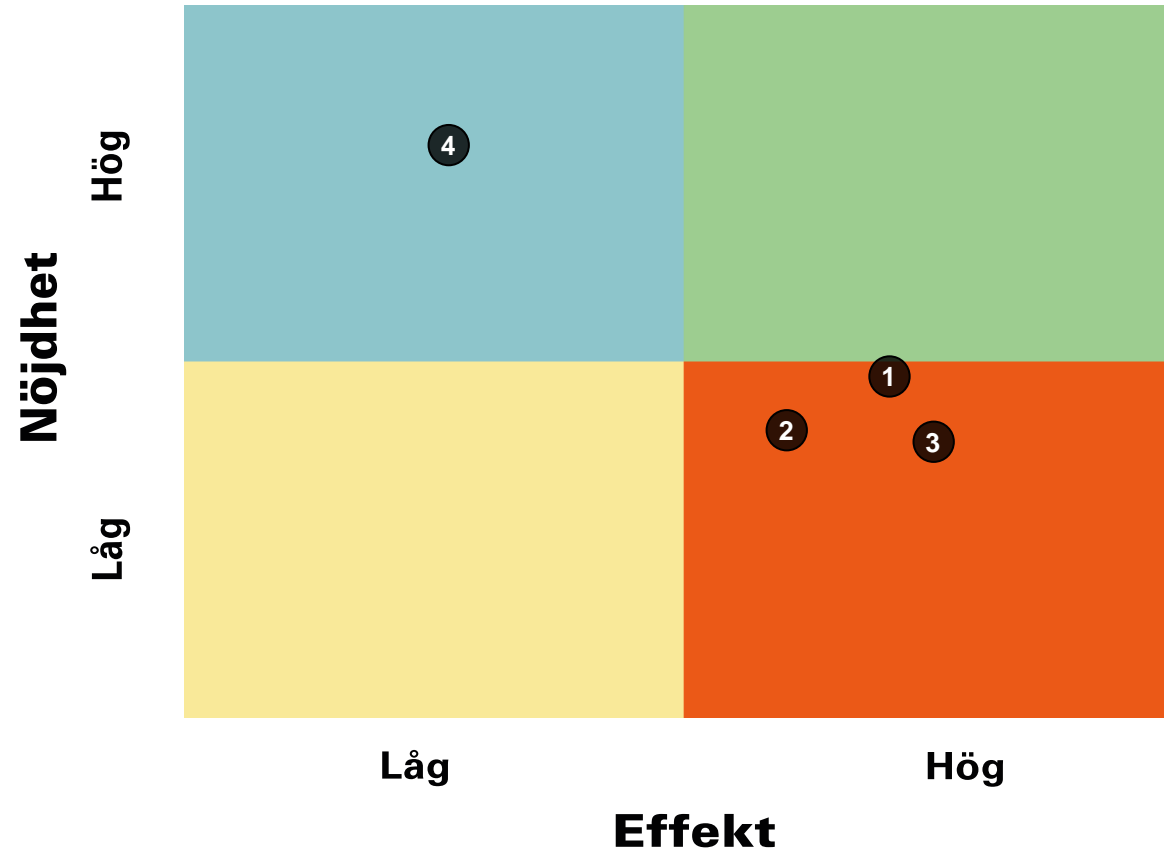
Om skolarbetet



GÖTEBORGS
REGIONEN



ENKÄTFABRIKEN



1. Skolarbetet är intressant
2. Skolarbetet är roligt
3. Skolarbetet gör mig så nyfiken att jag får lust att lära mig mer
4. Skolarbetet är för svårt för mig (OMVÄND)

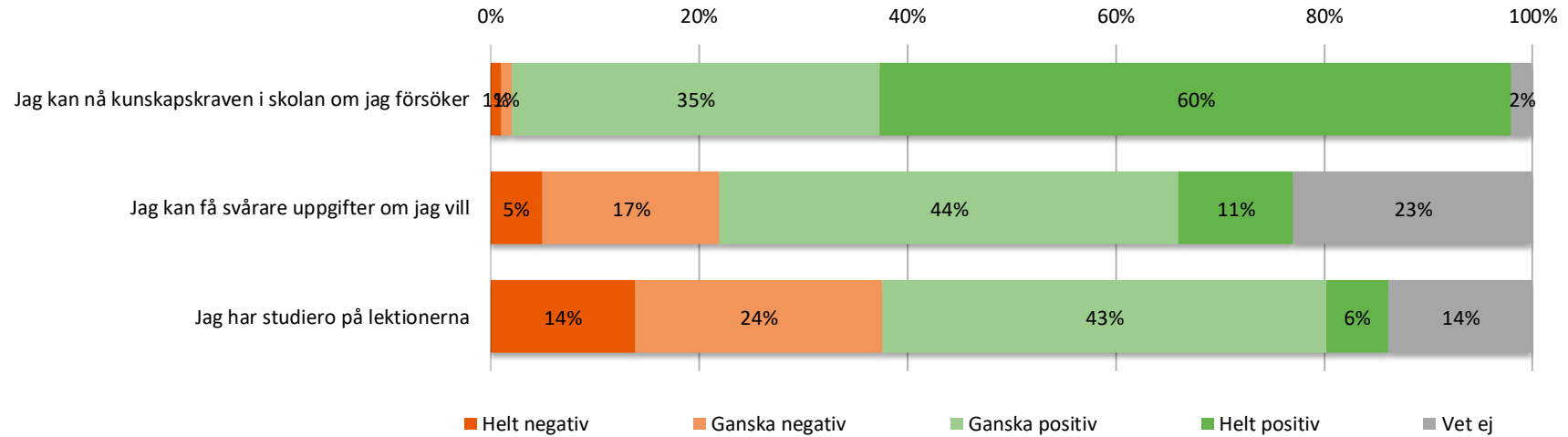
Resultat per fråga



GÖTEBORGS
REGIONEN



Om mig



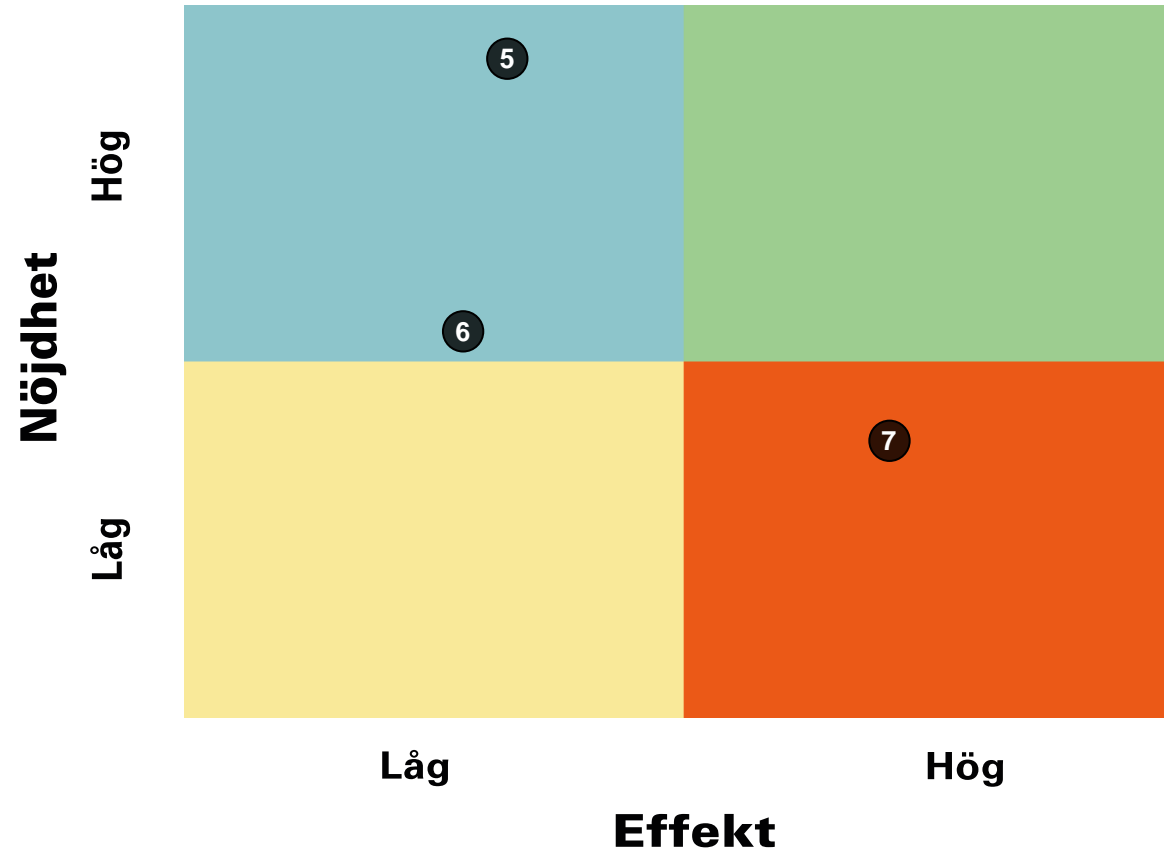
	2019	2020	2021	Göteborg	Göteborgsregionen
Jag kan nå kunskapskraven i skolan om jag försöker			86	87	87
Jag kan få svårare uppgifter om jag vill			60	70	72
Jag har studiero på lektionerna			49	60	61

Prioriteringsmatris

Om mig



GÖTEBORGS
REGIONEN

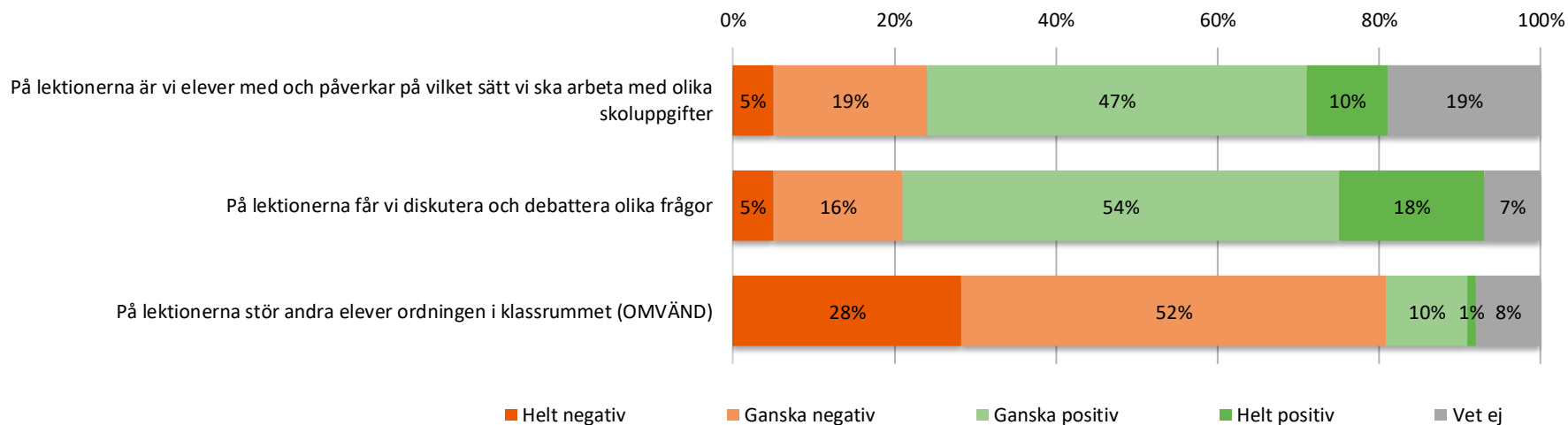


5. Jag kan nå kunskapskraven i skolan om jag försöker
6. Jag kan få svårare uppgifter om jag vill
7. Jag har studiero på lektionerna

Resultat per fråga



Om lektionerna



	2019	2020	2021	Göteborg	Göteborgsregionen
På lektionerna är vi elever med och påverkar på vilket sätt vi ska arbeta med olika skoluppgifter			59	64	64
På lektionerna får vi diskutera och debattera olika frågor			64	74	75
På lektionerna stör andra elever ordningen i klassrummet (OMVÄND)			28	40	41

Prioriteringsmatris

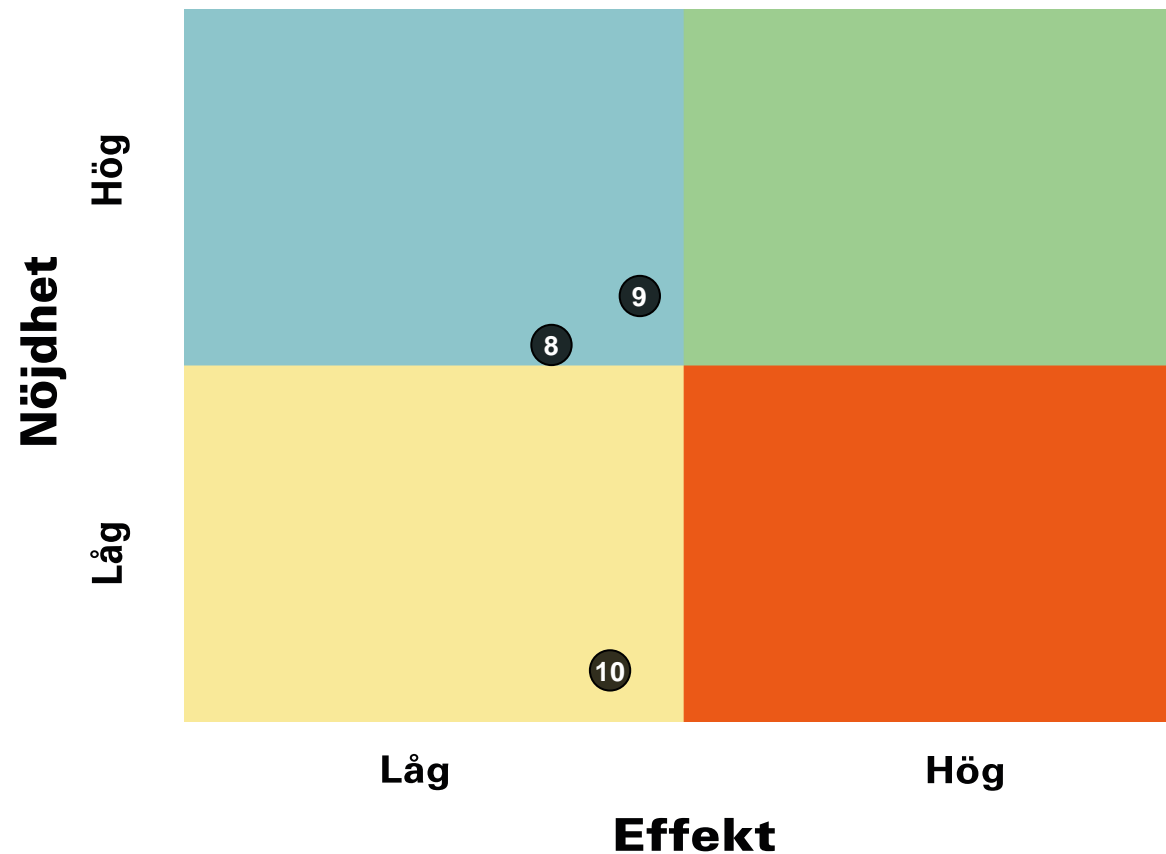
Om lektionerna



GÖTEBORGS
REGIONEN



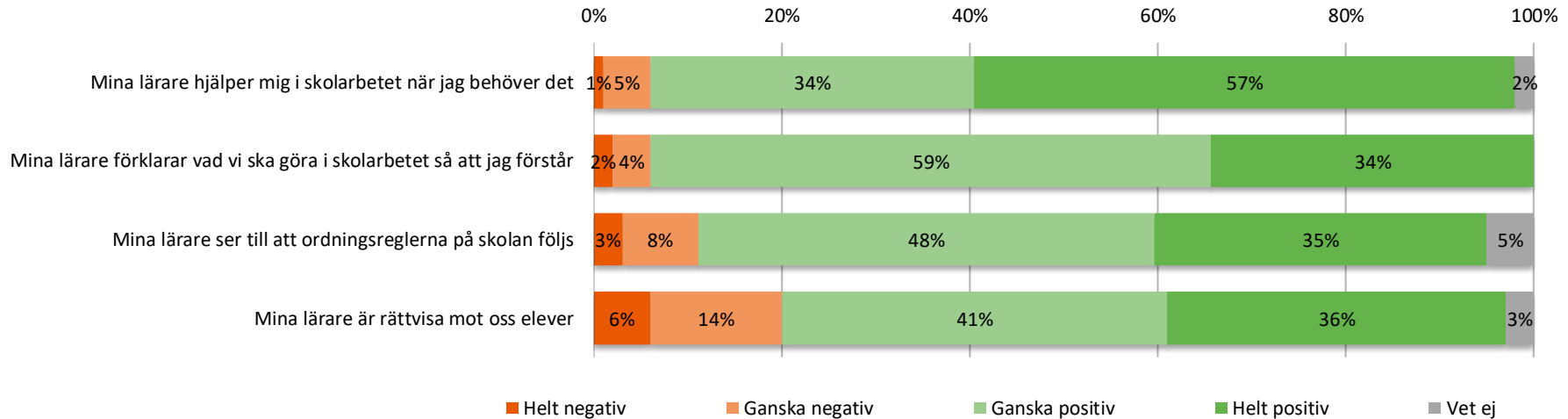
ENKÄTFABRIKEN



8. På lektionerna är vi elever med och påverkar på vilket sätt vi ska arbeta med olika skoluppgifter
9. På lektionerna får vi diskutera och debattera olika frågor
10. På lektionerna stör andra elever ordningen i klassrummet (OMVÄND)

Resultat per fråga

Om mina lärare



	2019	2020	2021	Göteborg	Göteborgsregionen
Mina lärare hjälper mig i skolarbetet när jag behöver det			84	86	86
Mina lärare förklarar vad vi ska göra i skolarbetet så att jag förstår			75	83	83
Mina lärare ser till att ordningsreglerna på skolan följs			74	80	81
Mina lärare är rättvisa mot oss elever			70	75	76

Prioriteringsmatris

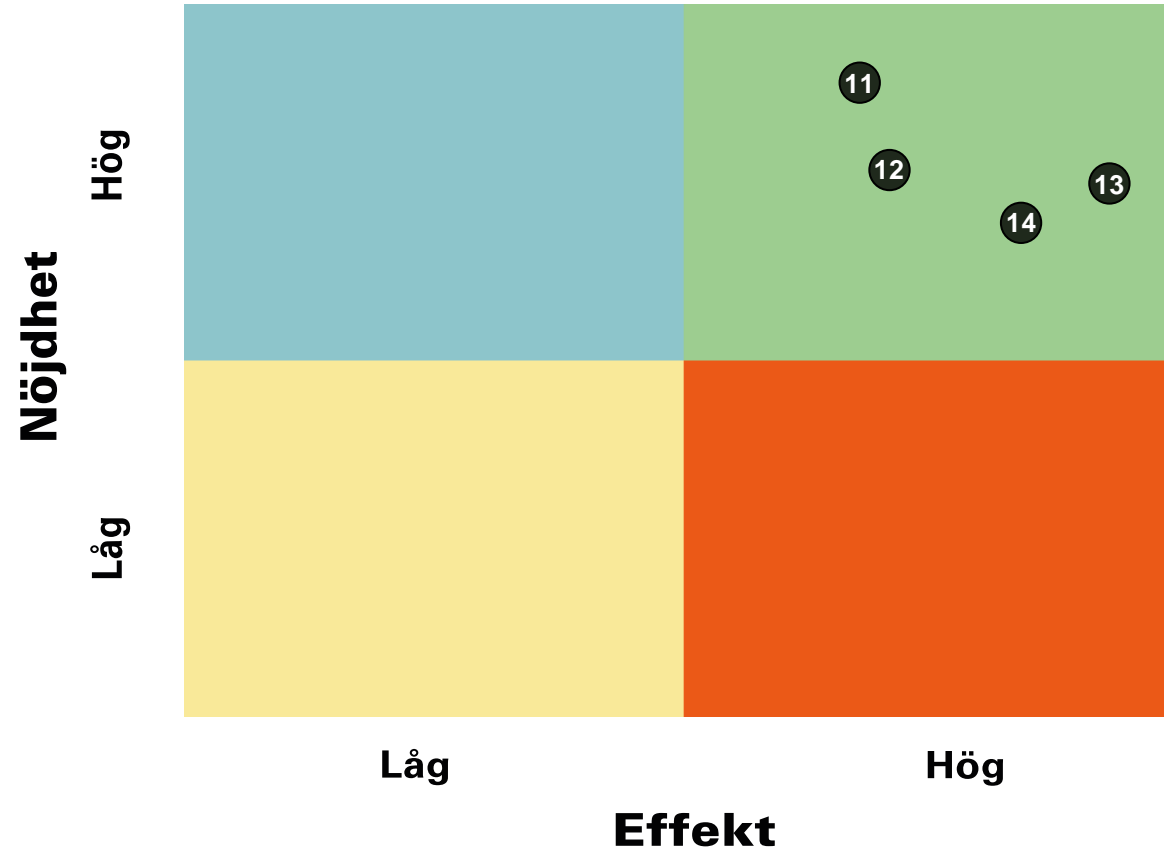
Om mina lärare



GÖTEBORGS
REGIONEN



ENKÄTFABRIKEN



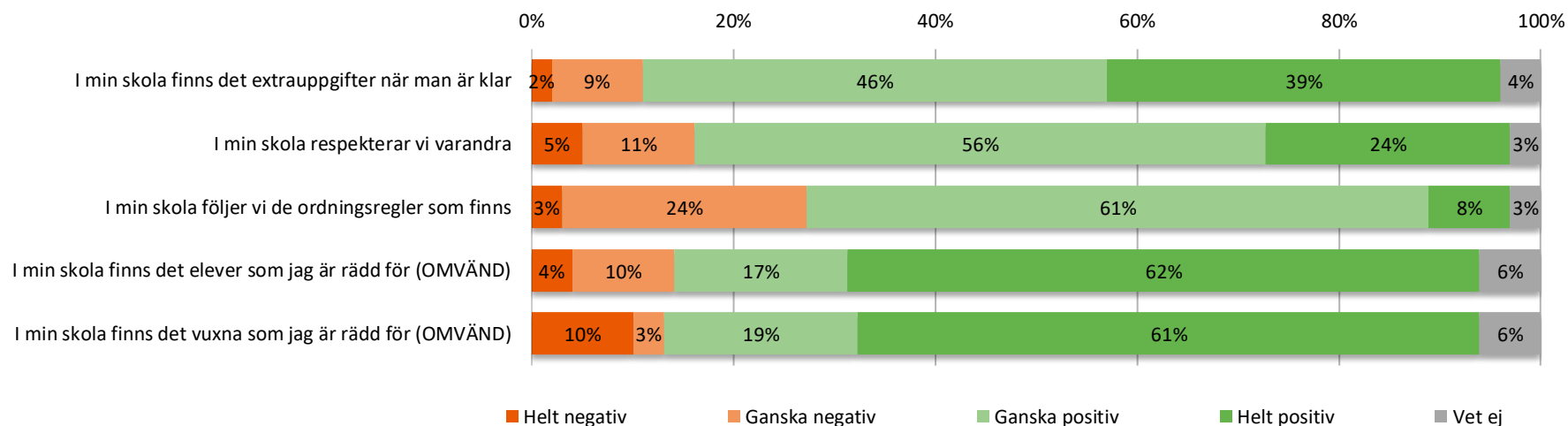
- 11. Mina lärare hjälper mig i skolarbetet när jag behöver det
- 12. Mina lärare förklarar vad vi ska göra i skolarbetet så att jag förstår
- 13. Mina lärare ser till att ordningsreglerna på skolan följs
- 14. Mina lärare är rättvisa mot oss elever

Resultat per fråga

Om min skola



GÖTEBORGS
REGIONEN



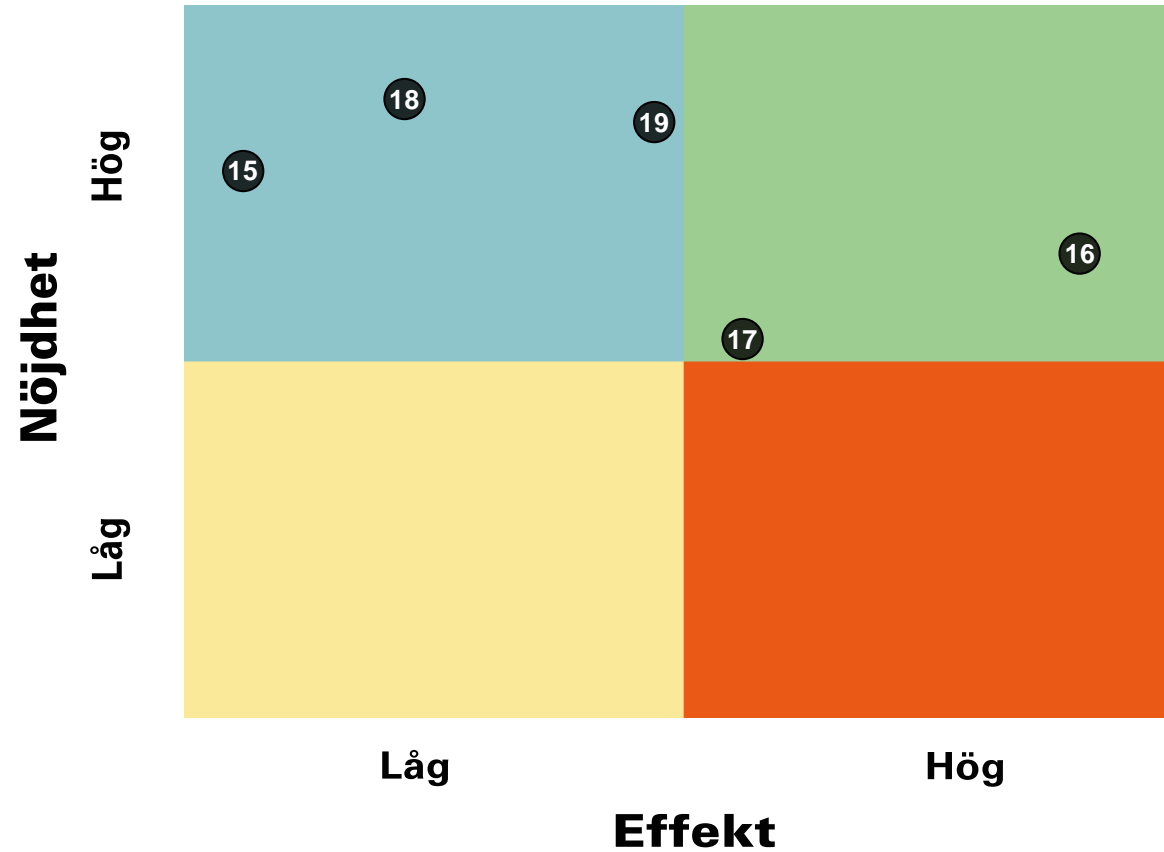
	2019	2020	2021	Göteborg	Göteborgsregionen
I min skola finns det extrauppgifter när man är klar			75	84	85
I min skola respekterar vi varandra			67	71	73
I min skola följer vi de ordningsregler som finns			59	65	66
I min skola finns det elever som jag är rädd för (OMVÄND)			82	81	82
I min skola finns det vuxna som jag är rädd för (OMVÄND)			80	85	87

Prioriteringsmatris

Om min skola



GÖTEBORGS
REGIONEN

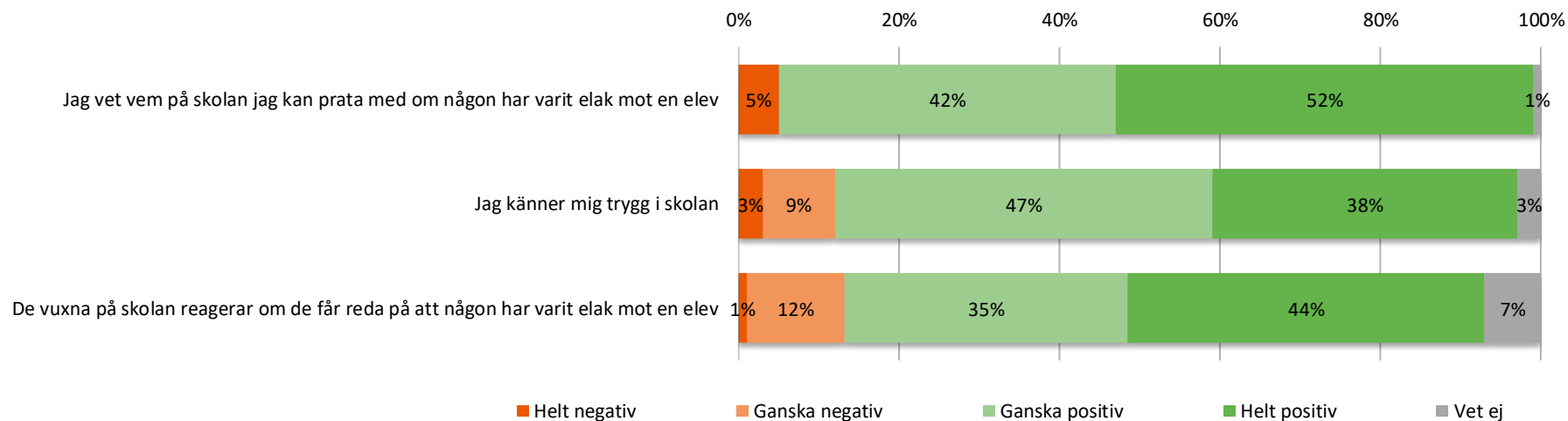


- 15. I min skola finns det extrauppgifter när man är klar
- 16. I min skola respekterar vi varandra
- 17. I min skola följer vi de ordningsregler som finns
- 18. I min skola finns det elever som jag är rädd för (OMVÄND)
- 19. I min skola finns det vuxna som jag är rädd för (OMVÄND)

Resultat per fråga



Om min trygghet



	2019	2020	2021	Göteborg	Göteborgsregionen
Jag vet vem på skolan jag kan prata med om någon har varit elak mot en elev			81	81	83
Jag känner mig trygg i skolan			74	79	80
De vuxna på skolan reagerar om de får reda på att någon har varit elak mot en elev			77	74	77

Prioriteringsmatris

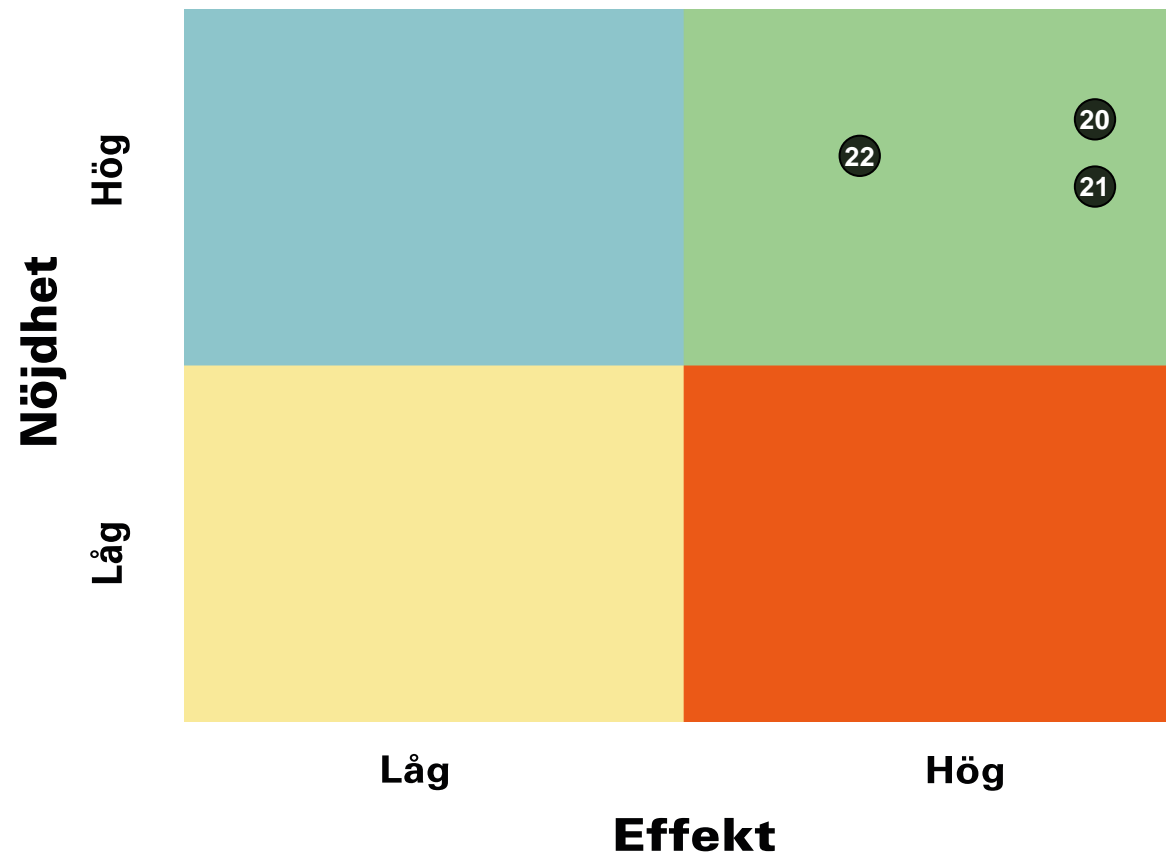
Om min trygghet



GÖTEBORGS
REGIONEN



ENKÄTFABRIKEN



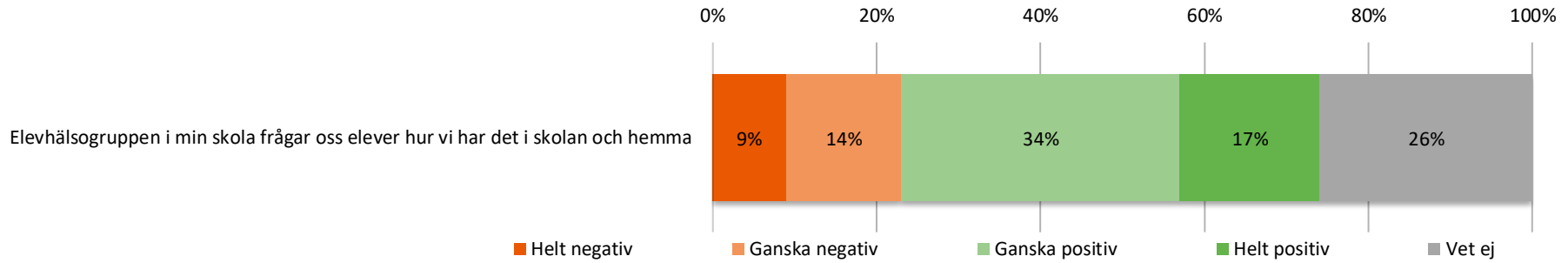
20. Jag vet vem på skolan jag kan prata med om någon har varit elak mot en elev

21. Jag känner mig trygg i skolan

22. De vuxna på skolan reagerar om de får reda på att någon har varit elak mot en elev

Resultat per fråga

Om elevhälsan



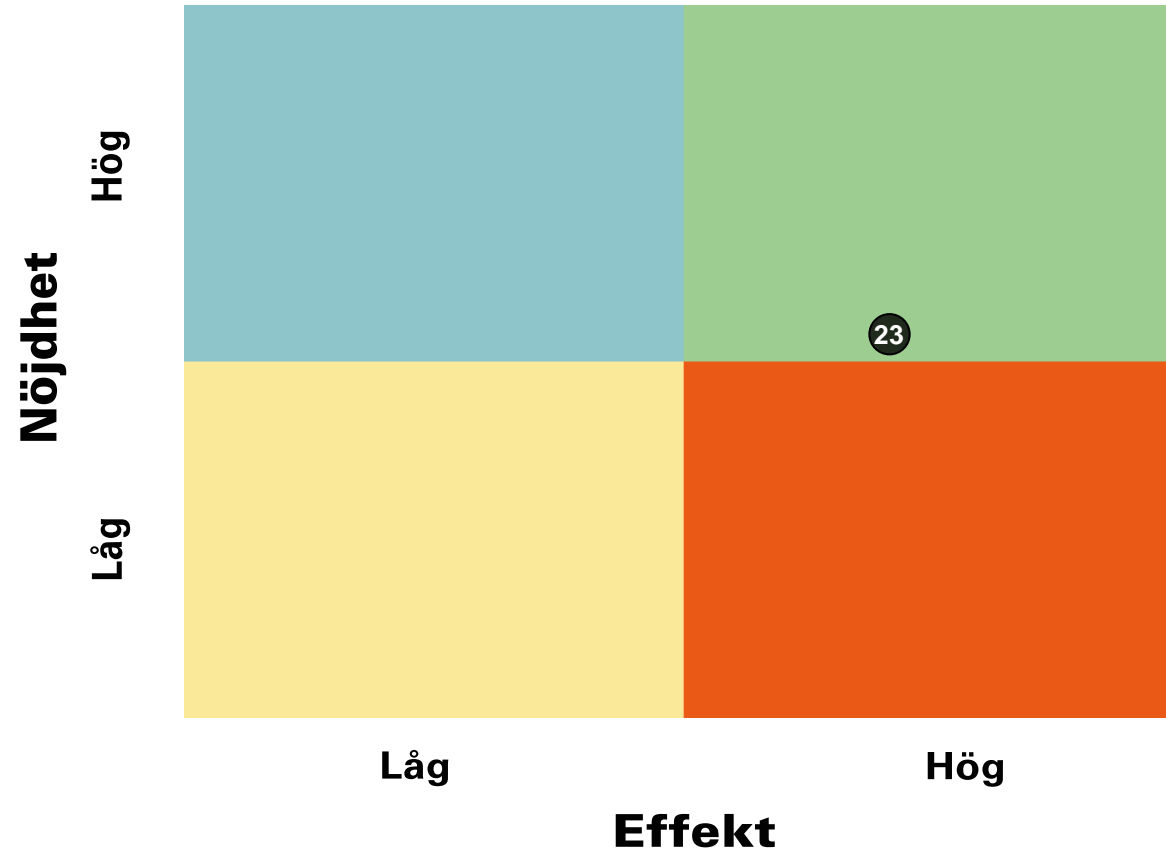
	2019	2020	2021	Göteborg	Göteborgsregionen
Elevhälsogruppen i min skola frågar oss elever hur vi har det i skolan och hemma			60	69	70

Prioriteringsmatris

Om elevhälsan



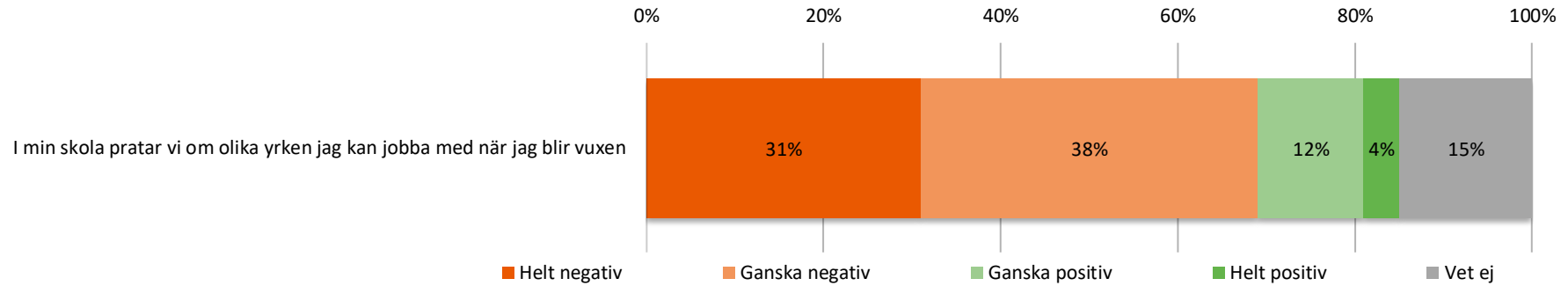
GÖTEBORGS
REGIONEN



23. Elevhälsogruppen i min skola frågar oss elever hur vi har det i skolan och hemma

Resultat per fråga

Skola och framtid



	2019	2020	2021	Göteborg	Göteborgsregionen
I min skola pratar vi om olika yrken jag kan jobba med när jag blir vuxen			29	48	46

Prioriteringsmatris

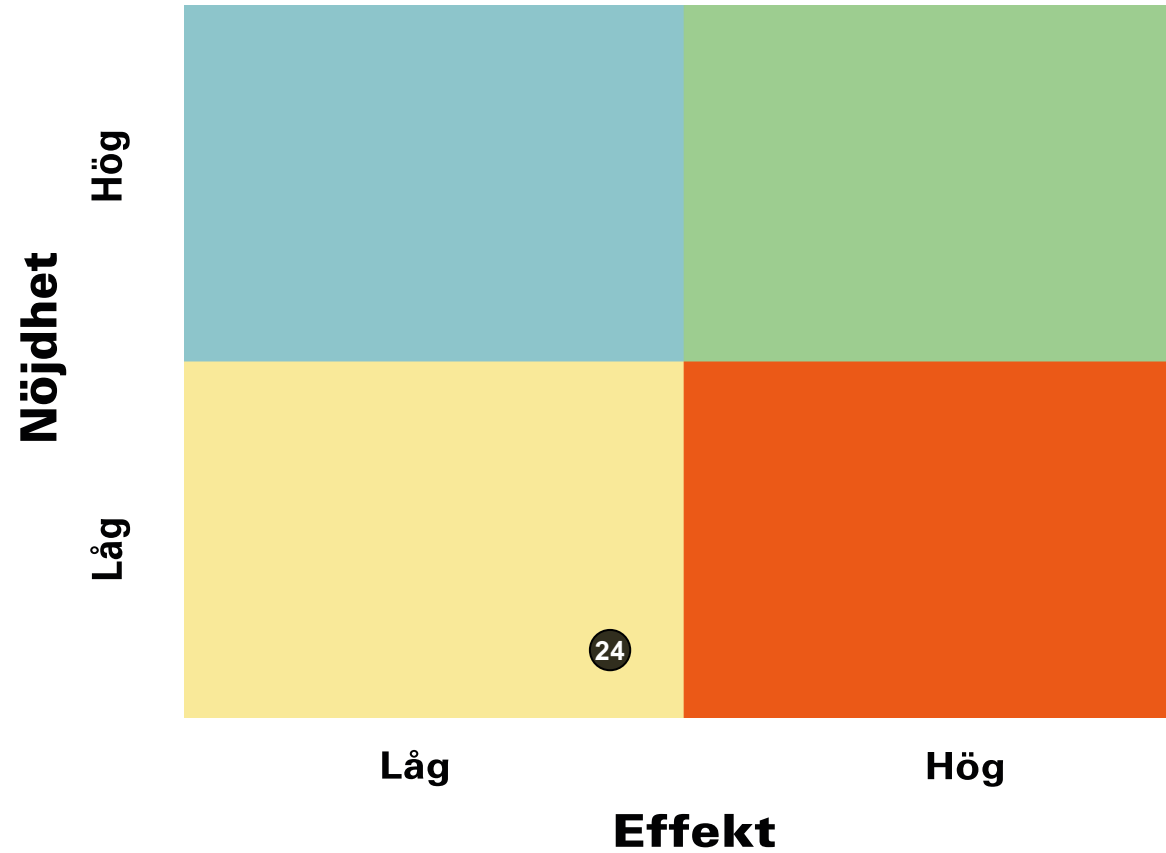
Skola och framtid



GÖTEBORGS
REGIONEN



ENKÄTFABRIKEN



24. I min skola pratar vi om olika yrken jag kan jobba med när jag blir vuxen

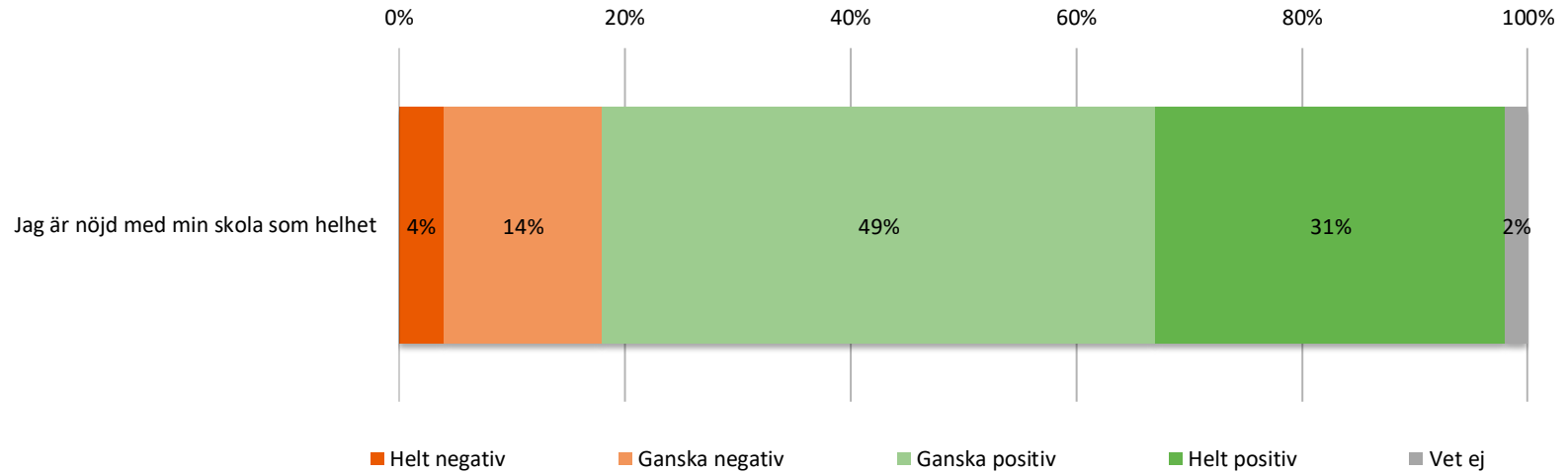
Resultat per fråga



GÖTEBORGS
REGIONEN



Om helheten



	2019	2020	2021	Göteborg	Göteborgsregionen
Jag är nöjd med min skola som helhet			70	71	72

Frågeområde per enhet



GÖTEBORGS
REGIONEN



Indexvärde per enhet för respektive frågeområde.

	Veta vad som krävs	Stimulans	Tillit till elevens förmåga	Anpassning efter elevens behov	Utmaningar	Argumentation och kritiskt tänkande	Grundläggande värden i skolan	Delaktighet och inflytande
Klarebergsskolan	75	52	86	81	68	64	69	59
5A	84	56	84	84	69	72	85	69
5B	78	53	90	91	74	60	74	56
5C	68	45	81	73	72	64	50	54
5D	71	53	90	76	58	58	66	58

Frågeområde per enhet



GÖTEBORGS
REGIONEN



Indexvärde per enhet för respektive frågeområde.

	Ordningsregler	Studiero	Trygghet	Förhindra kränkingar	Elevhälsa	Skola och framtid	Nöjdhet
Klarebergsskolan	66	38	79	79	60	29	70
5A	72	41	80	86	65	39	79
5B	65	43	84	82	57	27	74
5C	65	32	76	72	50	25	58
5D	64	37	74	76	65	24	68

Frekvenstabeller



GÖTEBORGS
REGIONEN



	Procent	Antal	Kille	Tjej
Skolarbetet är intressant				
Stämmer inte alls	6 %	6	6 %	5 %
Stämmer ganska dåligt	23 %	22	15 %	30 %
Stämmer ganska bra	60 %	58	69 %	53 %
Stämmer helt och hållet	4 %	4	4 %	5 %
Vet ej	6 %	6	6 %	7 %
Skolarbetet är roligt				
Stämmer inte alls	9 %	9	8 %	7 %
Stämmer ganska dåligt	29 %	28	29 %	25 %
Stämmer ganska bra	53 %	51	62 %	47 %
Stämmer helt och hållet	2 %	2	0 %	5 %
Vet ej	6 %	6	0 %	15 %
Skolarbetet gör mig så nyfiken att jag får lust att lära mig mer				
Stämmer inte alls	11 %	11	6 %	15 %
Stämmer ganska dåligt	35 %	34	38 %	28 %
Stämmer ganska bra	38 %	36	38 %	45 %
Stämmer helt och hållet	9 %	9	12 %	5 %
Vet ej	6 %	6	6 %	7 %
Skolarbetet är för svårt för mig				
Stämmer inte alls	44 %	42	52 %	35 %
Stämmer ganska dåligt	32 %	31	29 %	33 %
Stämmer ganska bra	8 %	8	6 %	12 %
Stämmer helt och hållet	3 %	3	0 %	7 %
Vet ej	12 %	12	12 %	12 %

Frekvenstabeller



GÖTEBORGS
REGIONEN



	Procent	Antal	Kille	Tjej
Jag kan nå kunskapskraven i skolan om jag försöker				
Stämmer inte alls	1 %	1	0 %	3 %
Stämmer ganska dåligt	1 %	1	0 %	0 %
Stämmer ganska bra	35 %	34	25 %	47 %
Stämmer helt och hållet	60 %	58	75 %	45 %
Vet ej	2 %	2	0 %	5 %
Jag kan få svårare uppgifter om jag vill				
Stämmer inte alls	5 %	5	2 %	7 %
Stämmer ganska dåligt	17 %	16	12 %	20 %
Stämmer ganska bra	44 %	42	48 %	40 %
Stämmer helt och hållet	11 %	11	17 %	5 %
Vet ej	23 %	22	21 %	28 %
Jag har studiero på lektionerna				
Stämmer inte alls	14 %	13	10 %	15 %
Stämmer ganska dåligt	24 %	23	19 %	33 %
Stämmer ganska bra	43 %	41	48 %	35 %
Stämmer helt och hållet	6 %	6	10 %	0 %
Vet ej	14 %	13	12 %	17 %
På lektionerna är vi elever med och påverkar på vilket sätt vi ska arbeta med olika skoluppgifter				
Stämmer inte alls	5 %	5	2 %	10 %
Stämmer ganska dåligt	19 %	18	21 %	17 %
Stämmer ganska bra	47 %	45	50 %	42 %
Stämmer helt och hållet	10 %	10	12 %	7 %
Vet ej	19 %	18	15 %	23 %

Frekvenstabeller



GÖTEBORGS
REGIONEN



	Procent	Antal	Kille	Tjej
På lektionerna får vi diskutera och debattera olika frågor				
Stämmer inte alls	5 %	5	4 %	5 %
Stämmer ganska dåligt	16 %	15	12 %	20 %
Stämmer ganska bra	54 %	52	58 %	50 %
Stämmer helt och hållet	18 %	17	21 %	12 %
Vet ej	7 %	7	4 %	12 %
På lektionerna stör andra elever ordningen i klassrummet				
Stämmer inte alls	1 %	1	0 %	0 %
Stämmer ganska dåligt	10 %	10	15 %	7 %
Stämmer ganska bra	52 %	50	54 %	50 %
Stämmer helt och hållet	28 %	27	21 %	35 %
Vet ej	8 %	8	10 %	7 %
Mina lärare hjälper mig i skolarbetet när jag behöver det				
Stämmer inte alls	1 %	1	2 %	0 %
Stämmer ganska dåligt	5 %	5	4 %	3 %
Stämmer ganska bra	34 %	33	29 %	40 %
Stämmer helt och hållet	57 %	55	62 %	55 %
Vet ej	2 %	2	2 %	3 %
Mina lärare förklarar vad vi ska göra i skolarbetet så att jag förstår				
Stämmer inte alls	2 %	2	4 %	0 %
Stämmer ganska dåligt	4 %	4	2 %	7 %
Stämmer ganska bra	59 %	57	62 %	50 %
Stämmer helt och hållet	34 %	33	31 %	42 %
Vet ej	0 %	0	0 %	0 %

Frekvenstabeller



GÖTEBORGS
REGIONEN



	Procent	Antal	Kille	Tjej
Mina lärare ser till att ordningsreglerna på skolan följs				
Stämmer inte alls	3 %	3	4 %	0 %
Stämmer ganska dåligt	8 %	8	10 %	5 %
Stämmer ganska bra	48 %	46	42 %	53 %
Stämmer helt och hållet	35 %	34	40 %	35 %
Vet ej	5 %	5	4 %	7 %
Mina lärare är rättvisa mot oss elever				
Stämmer inte alls	6 %	6	10 %	0 %
Stämmer ganska dåligt	14 %	13	15 %	10 %
Stämmer ganska bra	41 %	39	40 %	40 %
Stämmer helt och hållet	36 %	35	31 %	47 %
Vet ej	3 %	3	4 %	3 %
I min skola finns det extrauppgifter när man är klar				
Stämmer inte alls	2 %	2	2 %	0 %
Stämmer ganska dåligt	9 %	9	8 %	10 %
Stämmer ganska bra	46 %	44	40 %	55 %
Stämmer helt och hållet	39 %	37	46 %	30 %
Vet ej	4 %	4	4 %	5 %
I min skola respekterar vi varandra				
Stämmer inte alls	5 %	5	8 %	3 %
Stämmer ganska dåligt	11 %	11	6 %	15 %
Stämmer ganska bra	56 %	54	62 %	50 %
Stämmer helt och hållet	24 %	23	21 %	28 %
Vet ej	3 %	3	2 %	5 %

Frekvenstabeller



GÖTEBORGS
REGIONEN



	Procent	Antal	Kille	Tjej
I min skola följer vi de ordningsregler som finns				
Stämmer inte alls	3 %	3	2 %	3 %
Stämmer ganska dåligt	24 %	23	23 %	25 %
Stämmer ganska bra	61 %	59	60 %	65 %
Stämmer helt och hållet	8 %	8	10 %	5 %
Vet ej	3 %	3	4 %	3 %
I min skola finns det elever som jag är rädd för				
Stämmer inte alls	62 %	60	60 %	65 %
Stämmer ganska dåligt	17 %	16	21 %	7 %
Stämmer ganska bra	10 %	10	8 %	15 %
Stämmer helt och hållet	4 %	4	6 %	3 %
Vet ej	6 %	6	4 %	10 %
I min skola finns det vuxna som jag är rädd för				
Stämmer inte alls	61 %	59	60 %	65 %
Stämmer ganska dåligt	19 %	18	19 %	15 %
Stämmer ganska bra	3 %	3	2 %	5 %
Stämmer helt och hållet	10 %	10	17 %	3 %
Vet ej	6 %	6	2 %	12 %
Jag vet vem på skolan jag kan prata med om någon har varit elak mot en elev				
Stämmer inte alls	5 %	5	8 %	0 %
Stämmer ganska dåligt	0 %	0	0 %	0 %
Stämmer ganska bra	42 %	40	33 %	53 %
Stämmer helt och hållet	52 %	50	58 %	47 %
Vet ej	1 %	1	0 %	0 %

Frekvenstabeller



GÖTEBORGS
REGIONEN



	Procent	Antal	Kille	Tjej
Jag känner mig trygg i skolan				
Stämmer inte alls	3 %	3	2 %	3 %
Stämmer ganska dåligt	9 %	9	6 %	10 %
Stämmer ganska bra	47 %	45	40 %	55 %
Stämmer helt och hållet	38 %	36	52 %	25 %
Vet ej	3 %	3	0 %	7 %
De vuxna på skolan reagerar om de får reda på att någon har varit elak mot en elev				
Stämmer inte alls	1 %	1	2 %	0 %
Stämmer ganska dåligt	12 %	12	10 %	12 %
Stämmer ganska bra	35 %	34	27 %	42 %
Stämmer helt och hållet	44 %	42	56 %	33 %
Vet ej	7 %	7	4 %	12 %
Elevhälsogruppen i min skola frågar oss elever hur vi har det i skolan och hemma				
Stämmer inte alls	9 %	9	10 %	5 %
Stämmer ganska dåligt	14 %	13	15 %	12 %
Stämmer ganska bra	34 %	33	35 %	33 %
Stämmer helt och hållet	17 %	16	17 %	15 %
Vet ej	26 %	25	23 %	35 %
I min skola pratar vi om olika yrken jag kan jobba med när jag blir vuxen				
Stämmer inte alls	31 %	30	27 %	35 %
Stämmer ganska dåligt	38 %	36	38 %	35 %
Stämmer ganska bra	12 %	12	19 %	7 %
Stämmer helt och hållet	4 %	4	6 %	0 %
Vet ej	15 %	14	10 %	23 %

Frekvenstabeller



GÖTEBORGS
REGIONEN



ENKÄTFABRIKEN

	Procent	Antal	Kille	Tjej
Jag är nöjd med min skola som helhet				
Stämmer inte alls	4 %	4	6 %	0 %
Stämmer ganska dåligt	14 %	13	10 %	17 %
Stämmer ganska bra	49 %	47	44 %	53 %
Stämmer helt och hållet	31 %	30	38 %	28 %
Vet ej	2 %	2	2 %	3 %
Är du...				
Flicka	42 %	40	0 %	100 %
Pojke	50 %	48	100 %	0 %
Annat/vill ej ange	8 %	8	0 %	0 %